



ТЕРРИТОРИАЛЬНЫЙ ОРГАН  
ФЕДЕРАЛЬНОЙ СЛУЖБЫ  
ГОСУДАРСТВЕННОЙ СТАТИСТИКИ  
ПО ОРЛОВСКОЙ ОБЛАСТИ

# Индексы цен производителей промышленных товаров и сельскохозяйственной продукции Орловской области



февраль 2023 года



ТЕРРИТОРИАЛЬНЫЙ ОРГАН  
ФЕДЕРАЛЬНОЙ СЛУЖБЫ  
ГОСУДАРСТВЕННОЙ СТАТИСТИКИ  
ПО ОРЛОВСКОЙ ОБЛАСТИ

# Индексы цен производителей промышленных товаров и сельскохозяйственной продукции

Орловской области

февраль 2023 года

- 01** Индексы цен производителей промышленных товаров, сельскохозяйственной продукции и потребительских цен
- 02** Индексы цен производителей промышленных товаров
- 03** Индексы цен производителей сельскохозяйственной продукции, реализованной сельскохозяйственными организациями



# ИНДЕКСЫ ЦЕН ПРОИЗВОДИТЕЛЕЙ ПРОМЫШЛЕННЫХ ТОВАРОВ, СЕЛЬСКОХОЗЯЙСТВЕННОЙ ПРОДУКЦИИ И ПОТРЕБИТЕЛЬСКИХ ЦЕН В % К ПРЕДЫДУЩЕМУ МЕСЯЦУ

февраль 2023 г. в % к январю 2023 г.



**101,42**

Индекс цен производителей промышленных товаров\*



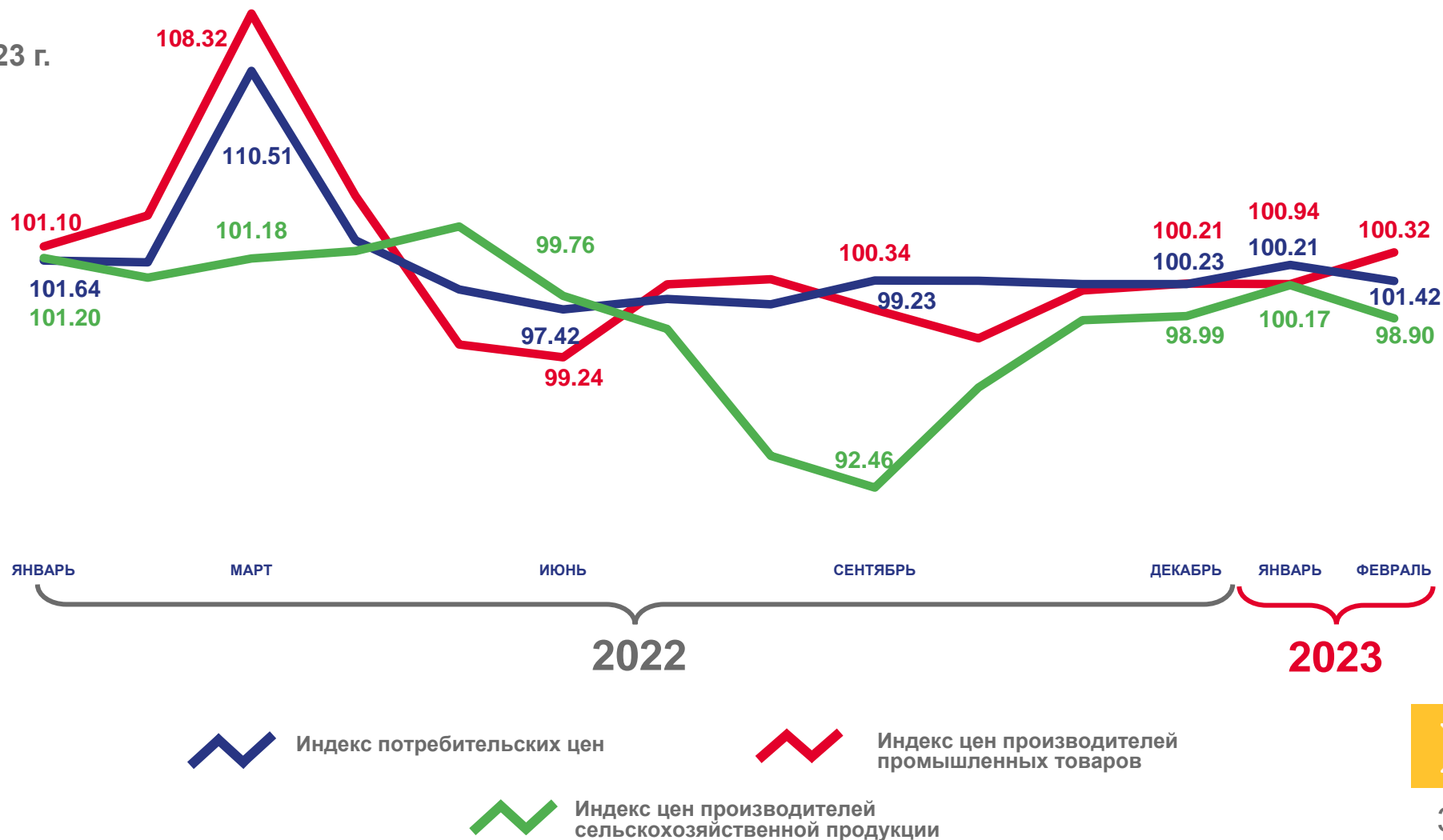
**98,90**

Индекс цен производителей сельскохозяйственной продукции



**100,32**

Индекс потребительских цен



\*На товары, предназначенные для реализации на внутреннем рынке



# ИНДЕКСЫ ЦЕН ПРОИЗВОДИТЕЛЕЙ ПРОМЫШЛЕННЫХ ТОВАРОВ, СЕЛЬСКОХОЗЯЙСТВЕННОЙ ПРОДУКЦИИ И ПОТРЕБИТЕЛЬСКИХ ЦЕН В % К ДЕКАБРЮ ПРЕДЫДУЩЕГО ГОДА

февраль 2023 г. в % к декабрю 2022 г.



**101,64**

Индекс цен производителей промышленных товаров\*



**99,07**

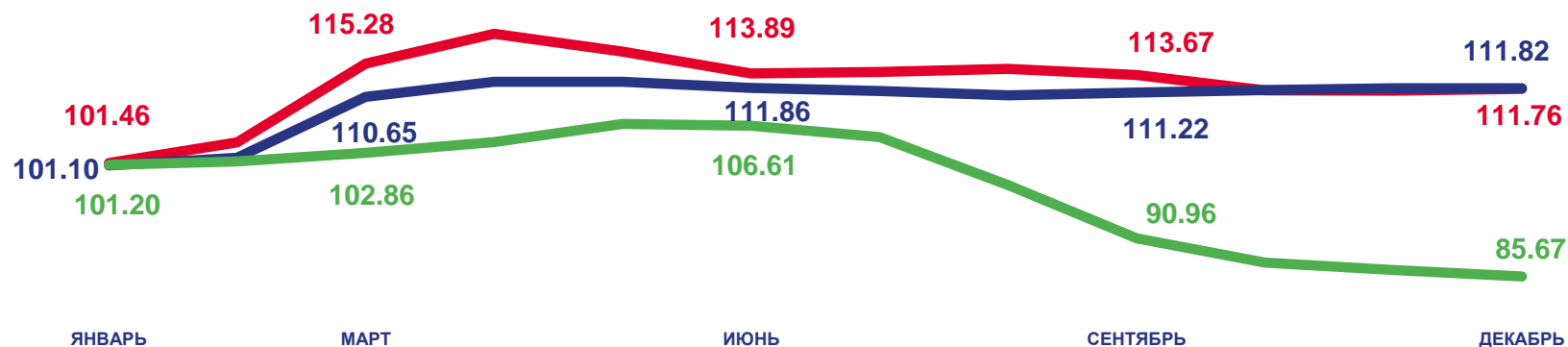
Индекс цен производителей сельскохозяйственной продукции



**101,05**

Индекс потребительских цен

2022



2023



Индекс потребительских цен



Индекс цен производителей промышленных товаров



Индекс цен производителей сельскохозяйственной продукции

\*На товары, предназначенные для реализации на внутреннем рынке





# ИНДЕКСЫ ЦЕН ПРОИЗВОДИТЕЛЕЙ ПРОМЫШЛЕННЫХ ТОВАРОВ (НА ТОВАРЫ, ПРЕДНАЗНАЧЕННЫЕ ДЛЯ РЕАЛИЗАЦИИ НА ВНУТРЕННЕМ РЫНКЕ) В % К ПРЕДЫДУЩЕМУ МЕСЯЦУ

февраль 2023 г. в % к январю 2023 г.




**101,42**

Индекс цен производителей  
промышленных товаров



**101,61**

Обрабатывающие производства



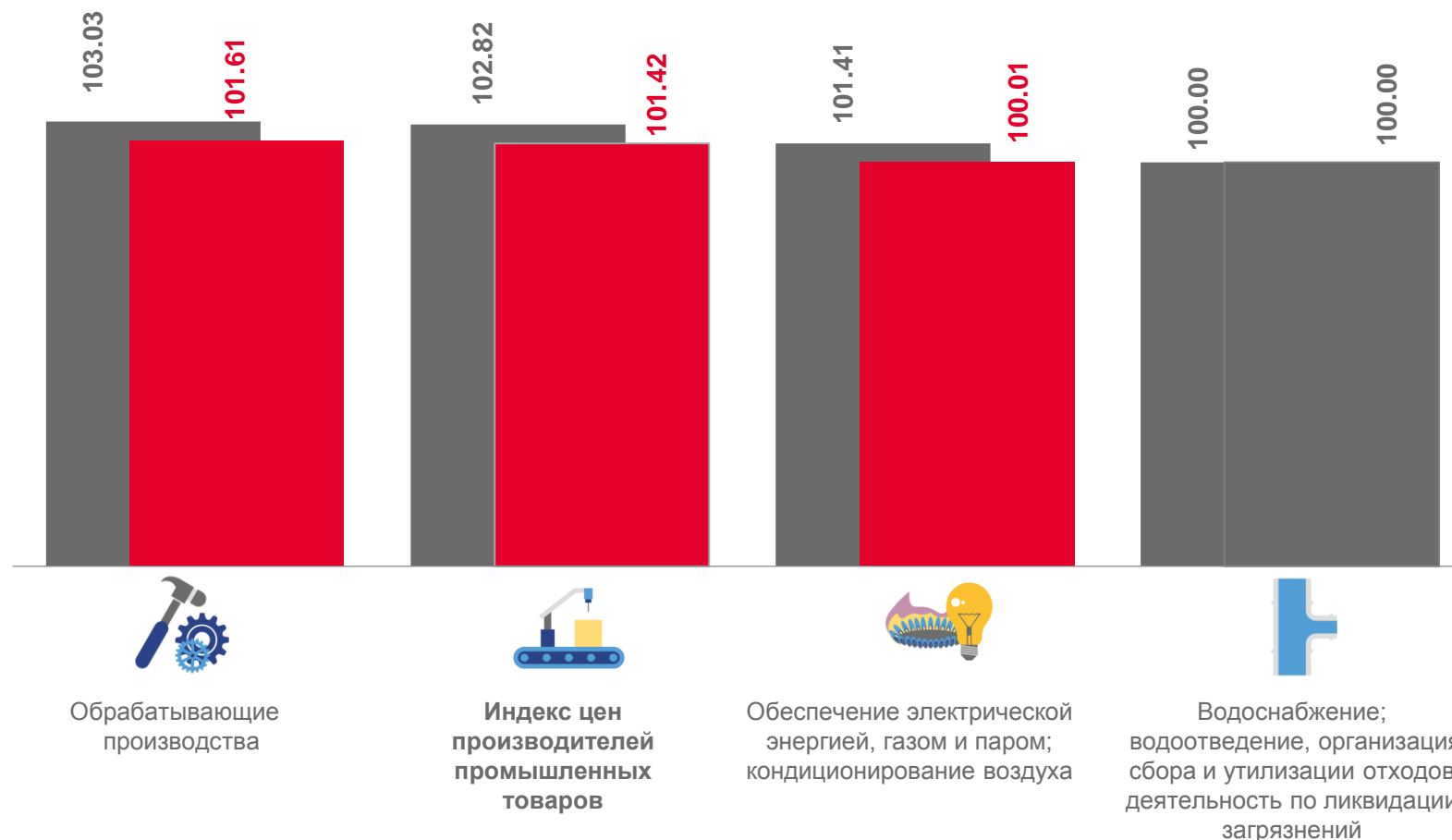
**100,01**

Обеспечение электрической энергией,  
газом и паром; кондиционирование воздуха



**100,00**

Водоснабжение; водоотведение,  
организация сбора и утилизации отходов,  
деятельность по ликвидации загрязнений



■ Февраль 2022 г. в % к январю 2022 г.

■ Февраль 2023г. в % к январю 2023 г.





# ИНДЕКСЫ ЦЕН ПРОИЗВОДИТЕЛЕЙ ПРОМЫШЛЕННЫХ ТОВАРОВ (НА ТОВАРЫ, ПРЕДНАЗНАЧЕННЫЕ ДЛЯ РЕАЛИЗАЦИИ НА ВНУТРЕННЕМ РЫНКЕ) В % К ДЕКАБРЮ ПРЕДЫДУЩЕГО ГОДА

февраль 2023 г. в % к декабрю 2022 г.



**101,64**

Индекс цен производителей  
промышленных товаров



**101,35**

Обработывающие производства



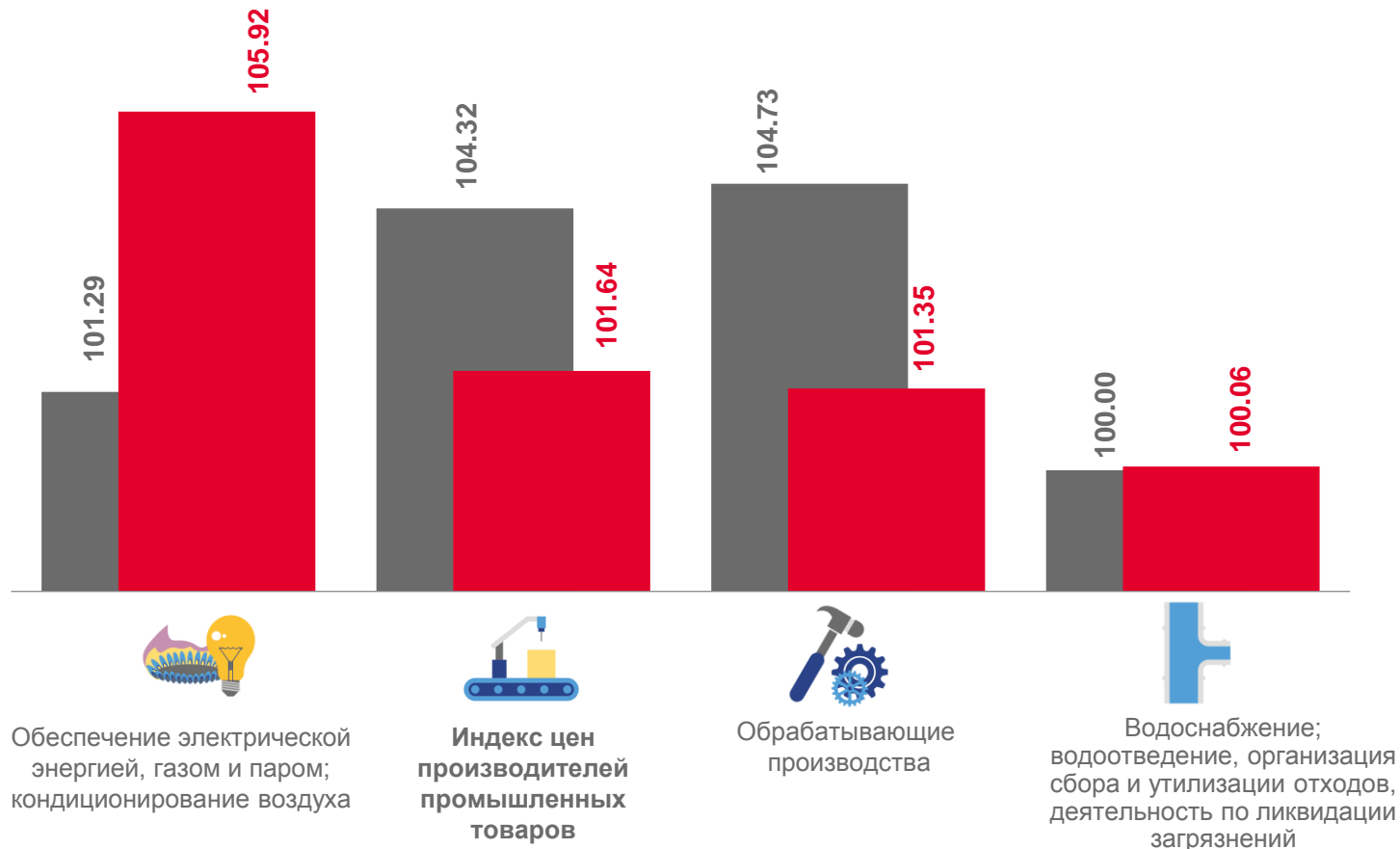
**105,92**

Обеспечение электрической энергией,  
газом и паром; кондиционирование воздуха



**100,06**

Водоснабжение; водоотведение,  
организация сбора и утилизации отходов,  
деятельность по ликвидации загрязнений



■ Февраль 2022 г. в % к декабрю 2021 г.

■ Февраль 2023 г. в % к декабрю 2022 г.





# ИНДЕКСЫ ЦЕН ПРОИЗВОДИТЕЛЕЙ ПРОМЫШЛЕННЫХ ТОВАРОВ (НА ТОВАРЫ, ПРЕДНАЗНАЧЕННЫЕ ДЛЯ РЕАЛИЗАЦИИ НА ВНУТРЕННЕМ РЫНКЕ)

В % К СООТВЕТСТВУЮЩЕМУ МЕСЯЦУ ПРЕДЫДУЩЕГО ГОДА

февраль 2023 г. в % к февралю 2022 г.



## 105,83

Индекс цен производителей  
промышленных товаров



## 105,02

Обработывающие производства



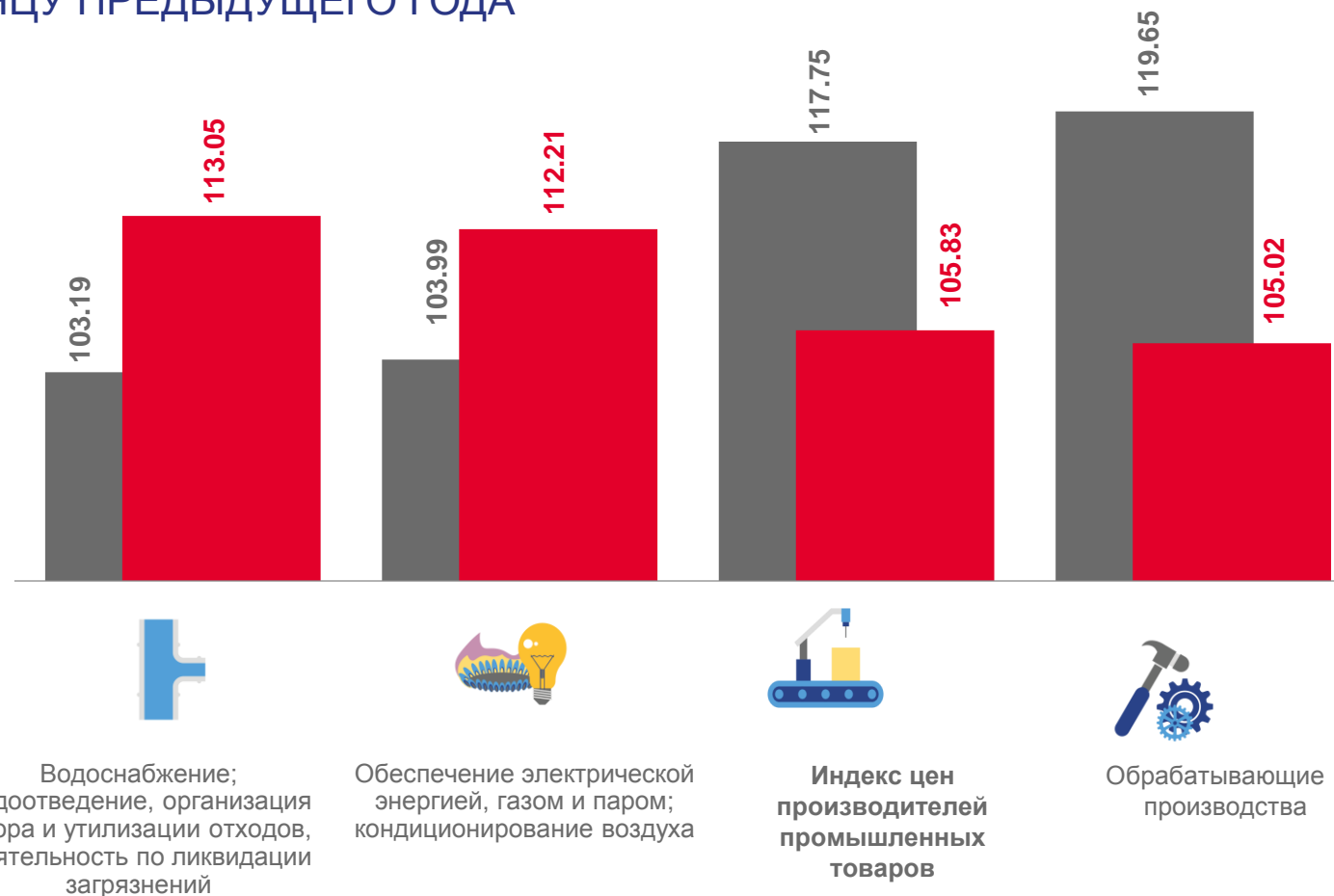
## 112,21

Обеспечение электрической энергией,  
газом и паром; кондиционирование воздуха



## 113,05

Водоснабжение; водоотведение,  
организация сбора и утилизации отходов,  
деятельность по ликвидации загрязнений



■ Февраль 2022 г. в % к февралю 2021 г.

■ Февраль 2023 г. в % к февралю 2022 г.





# ИНДЕКСЫ ЦЕН ПРОИЗВОДИТЕЛЕЙ ПРОМЫШЛЕННЫХ ТОВАРОВ (НА ТОВАРЫ, ПРЕДНАЗНАЧЕННЫЕ ДЛЯ РЕАЛИЗАЦИИ НА ВНУТРЕННЕМ РЫНКЕ)

В % ЗА ПЕРИОД С НАЧАЛА ГОДА К СООТВЕТСТВУЮЩЕМУ ПЕРИОДУ ПРЕДЫДУЩЕГО ГОДА

январь - февраль 2023 г.  
в % к январю - февралю 2022 г.



**106,68**

Индекс цен производителей  
промышленных товаров



**105,90**

Обрабатывающие производства



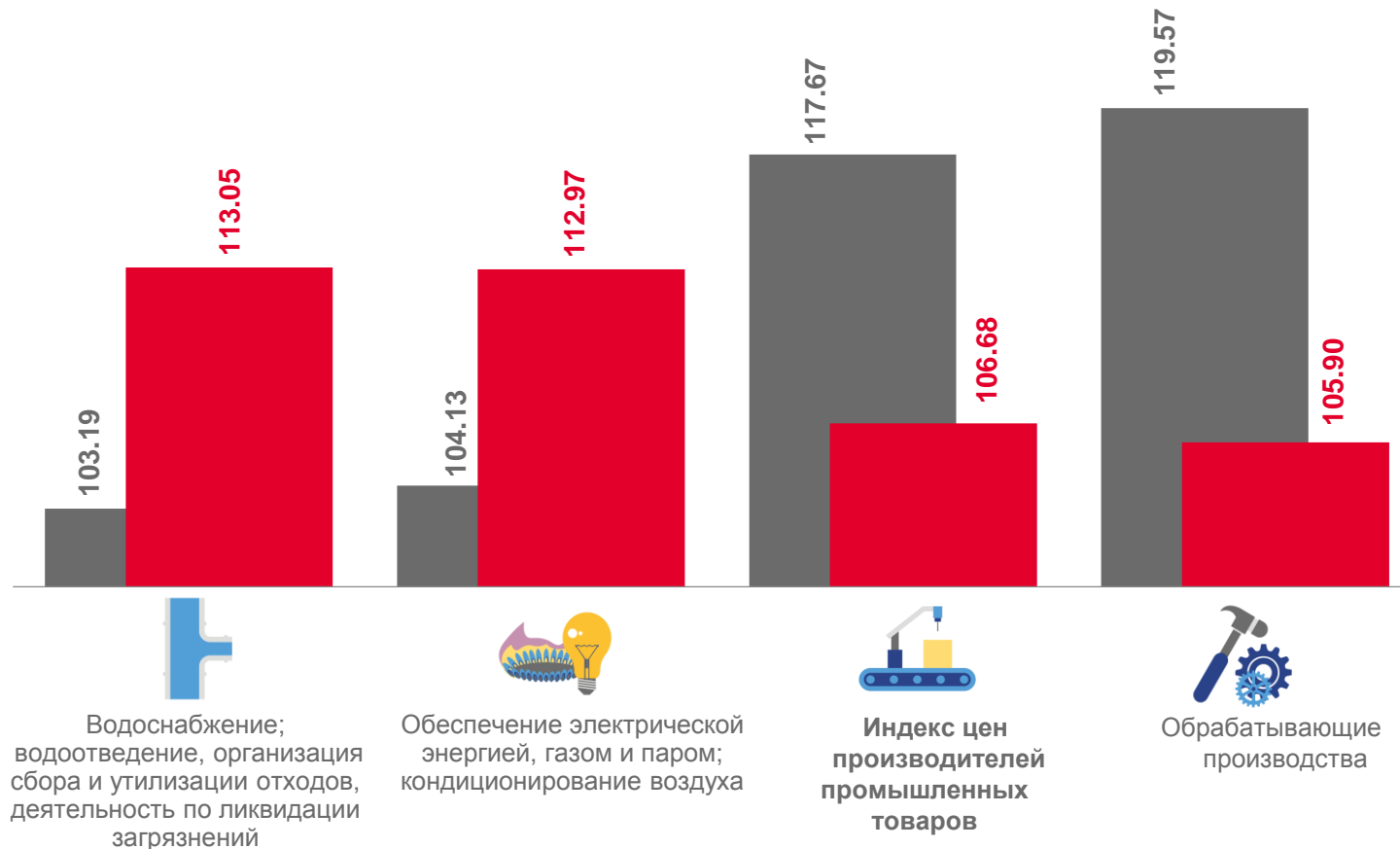
**112,97**

Обеспечение электрической энергией,  
газом и паром; кондиционирование воздуха



**113,05**

Водоснабжение; водоотведение,  
организация сбора и утилизации отходов,  
деятельность по ликвидации загрязнений



■ Январь - февраль 2022 г. в % к январю - февралю 2021 г.  
■ Январь - февраль 2023 г. в % к январю - февралю 2022 г.







# ИНДЕКСЫ ЦЕН ПРОИЗВОДИТЕЛЕЙ СЕЛЬСКОХОЗЯЙСТВЕННОЙ ПРОДУКЦИИ, РЕАЛИЗОВАННОЙ СЕЛЬСКОХОЗЯЙСТВЕННЫМИ ОРГАНИЗАЦИЯМИ

В % К ПРЕДЫДУЩЕМУ МЕСЯЦУ

февраль 2023 г. в % к январю 2023 г.



98,90

Индексы цен производителей сельскохозяйственной продукции, реализованной сельскохозяйственными организациями



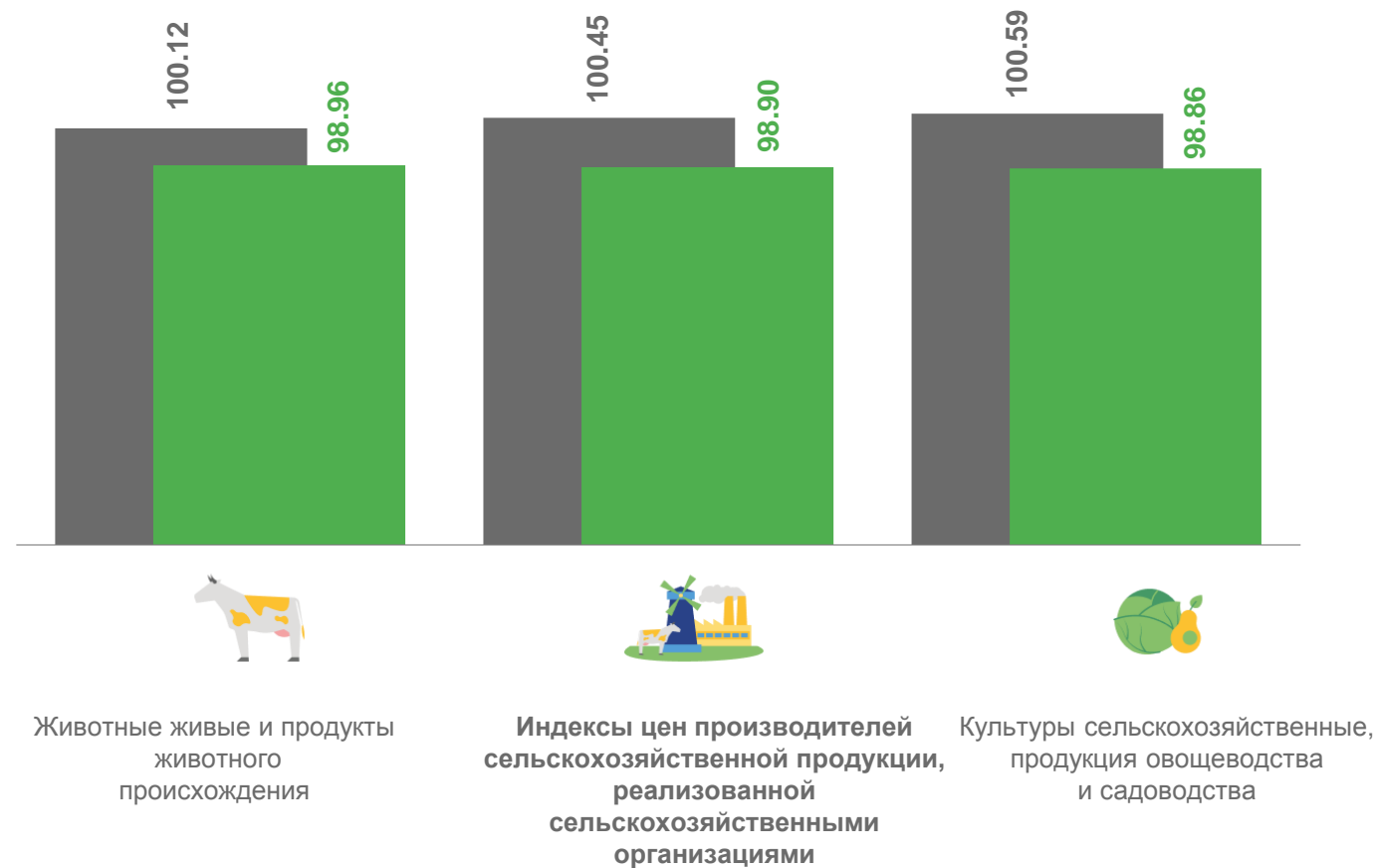
98,86

Культуры сельскохозяйственные, продукция овощеводства и садоводства



98,96

Животные живые и продукты животного происхождения



■ Февраль 2022 г. в % к январю 2022 г.

■ Февраль 2023 г. в % к январю 2023 г.





# ИНДЕКСЫ ЦЕН ПРОИЗВОДИТЕЛЕЙ СЕЛЬСКОХОЗЯЙСТВЕННОЙ ПРОДУКЦИИ, РЕАЛИЗОВАННОЙ СЕЛЬСКОХОЗЯЙСТВЕННЫМИ ОРГАНИЗАЦИЯМИ

В % К ДЕКАБРЮ ПРЕДЫДУЩЕГО ГОДА

февраль 2023 г. в % к декабрю 2022 г.



99,07

Индексы цен производителей сельскохозяйственной продукции, реализованной сельскохозяйственными организациями



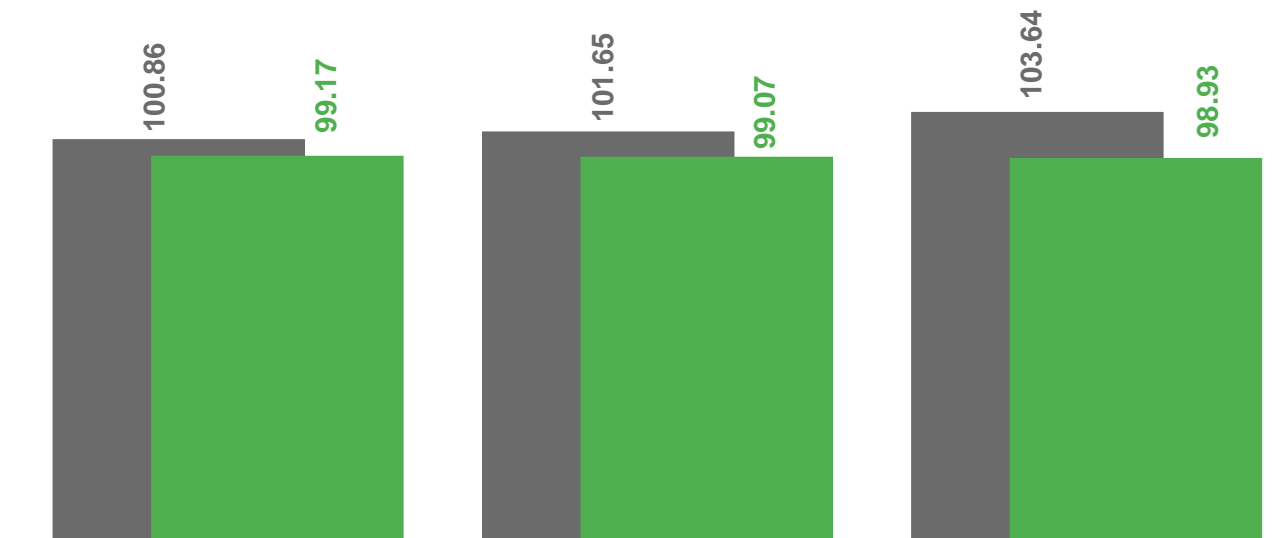
99,17

Культуры сельскохозяйственные, продукция овощеводства и садоводства



98,93

Животные живые и продукты животного происхождения



Культуры сельскохозяйственные, продукция овощеводства и садоводства



Индексы цен производителей сельскохозяйственной продукции, реализованной сельскохозяйственными организациями



Животные живые и продукты животного происхождения

■ Февраль 2022 г. в % к декабрю 2021 г.

■ Февраль 2023 г. в % к декабрю 2022 г.





# ИНДЕКСЫ ЦЕН ПРОИЗВОДИТЕЛЕЙ СЕЛЬСКОХОЗЯЙСТВЕННОЙ ПРОДУКЦИИ, РЕАЛИЗОВАННОЙ СЕЛЬСКОХОЗЯЙСТВЕННЫМИ ОРГАНИЗАЦИЯМИ

В % К СООТВЕТСТВУЮЩЕМУ МЕСЯЦУ ПРЕДЫДУЩЕГО ГОДА

февраль 2023 г. в % к февралю 2022 г.



83,97

Индексы цен производителей сельскохозяйственной продукции, реализованной сельскохозяйственными организациями



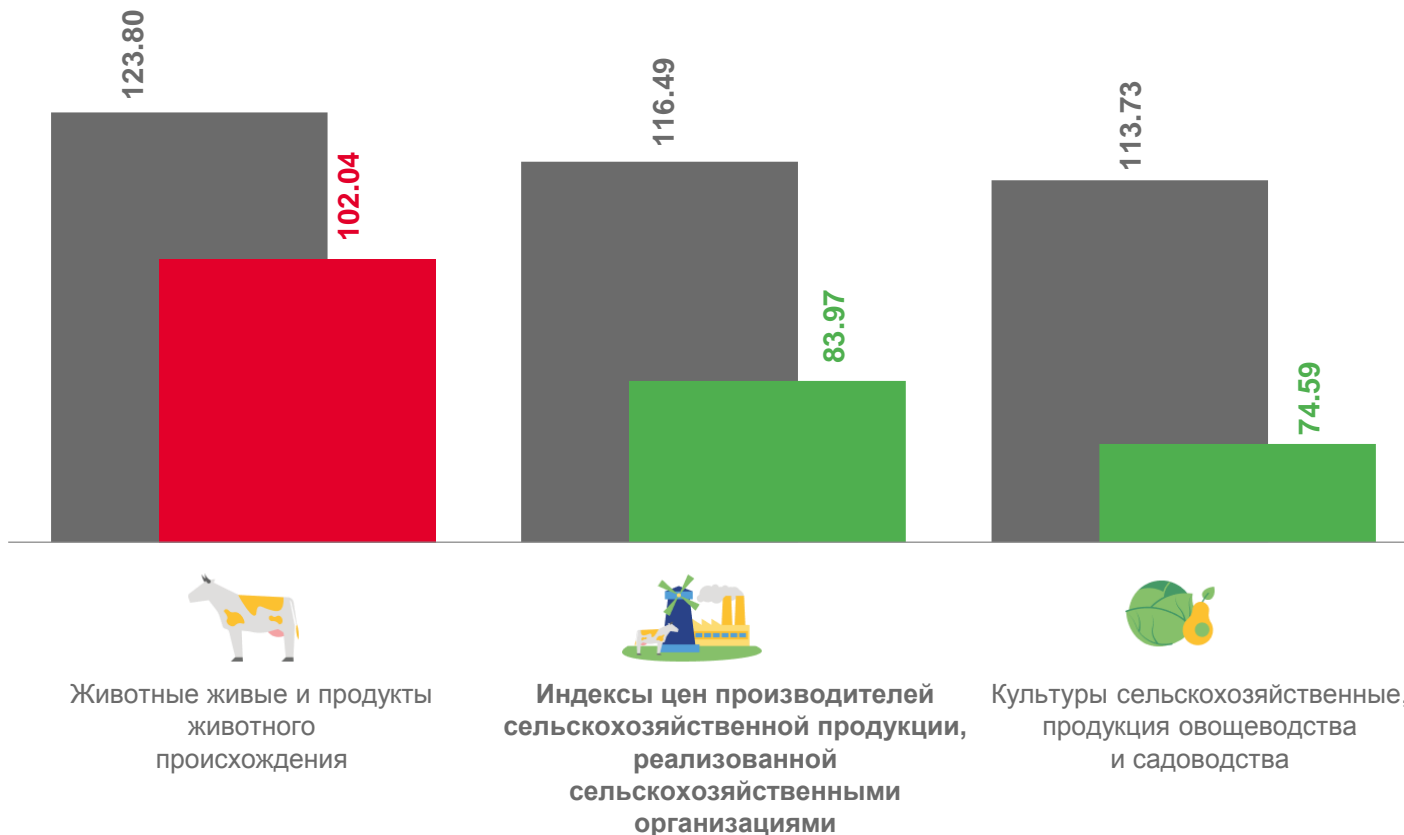
74,59

Культуры сельскохозяйственные, продукция овощеводства и садоводства



102,04

Животные живые и продукты животного происхождения



■ Февраль 2022 г. в % к февралю 2021 г.

■ Февраль 2023 г. в % к февралю 2022 г.





# ИНДЕКСЫ ЦЕН ПРОИЗВОДИТЕЛЕЙ СЕЛЬСКОХОЗЯЙСТВЕННОЙ ПРОДУКЦИИ, РЕАЛИЗОВАННОЙ СЕЛЬСКОХОЗЯЙСТВЕННЫМИ ОРГАНИЗАЦИЯМИ

В % ЗА ПЕРИОД С НАЧАЛА ГОДА К СООТВЕТСТВУЮЩЕМУ ПЕРИОДУ ПРЕДЫДУЩЕГО ГОДА

январь - февраль 2023 г.  
в % к январю - февралю 2022 г.



84,54

Индексы цен производителей сельскохозяйственной продукции, реализованной сельскохозяйственными организациями



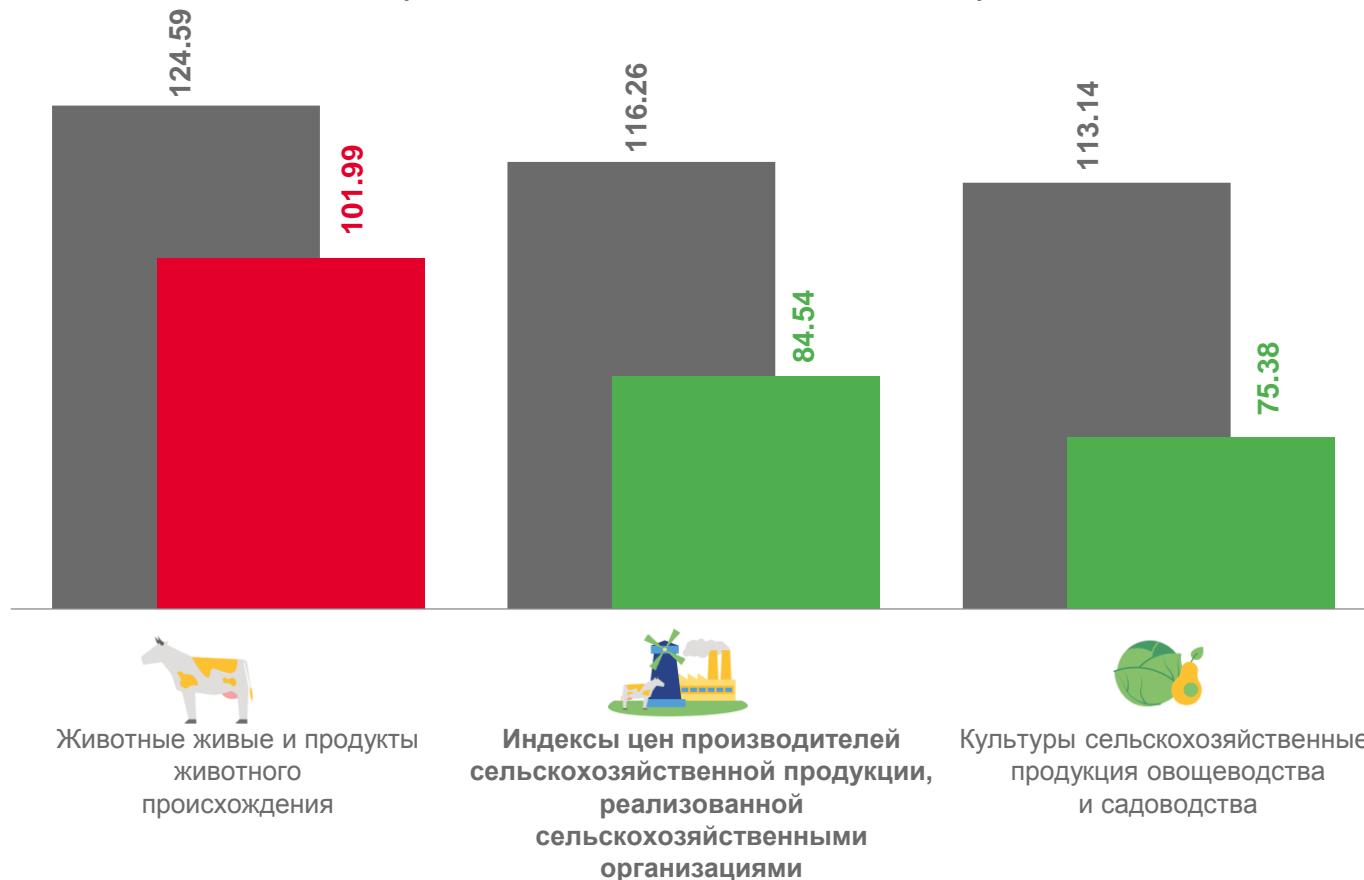
75,38

Культуры сельскохозяйственные, продукция овощеводства и садоводства



101,99

Животные живые и продукты животного происхождения



■ Январь - февраль 2022 г. в % к январю - февралю 2021 г.  
■ Январь - февраль 2023 г. в % к январю - февралю 2022 г.

